Consiglio Nazionale
dei Dottori Commercialisti
e degli Esperti Contabili

Piattaforma di gestione degli eventi del Consiglio Nazionale dottori commercialisti e degli esperti contabili

Guida all’utilizzo per gli Iscritti

Iscritti all'Albo Unico

Per ricevere le credenziali per poter accedere al portale, sarà necessario inserire il proprio Codice Fiscale e premere il tasto **Prenota**.

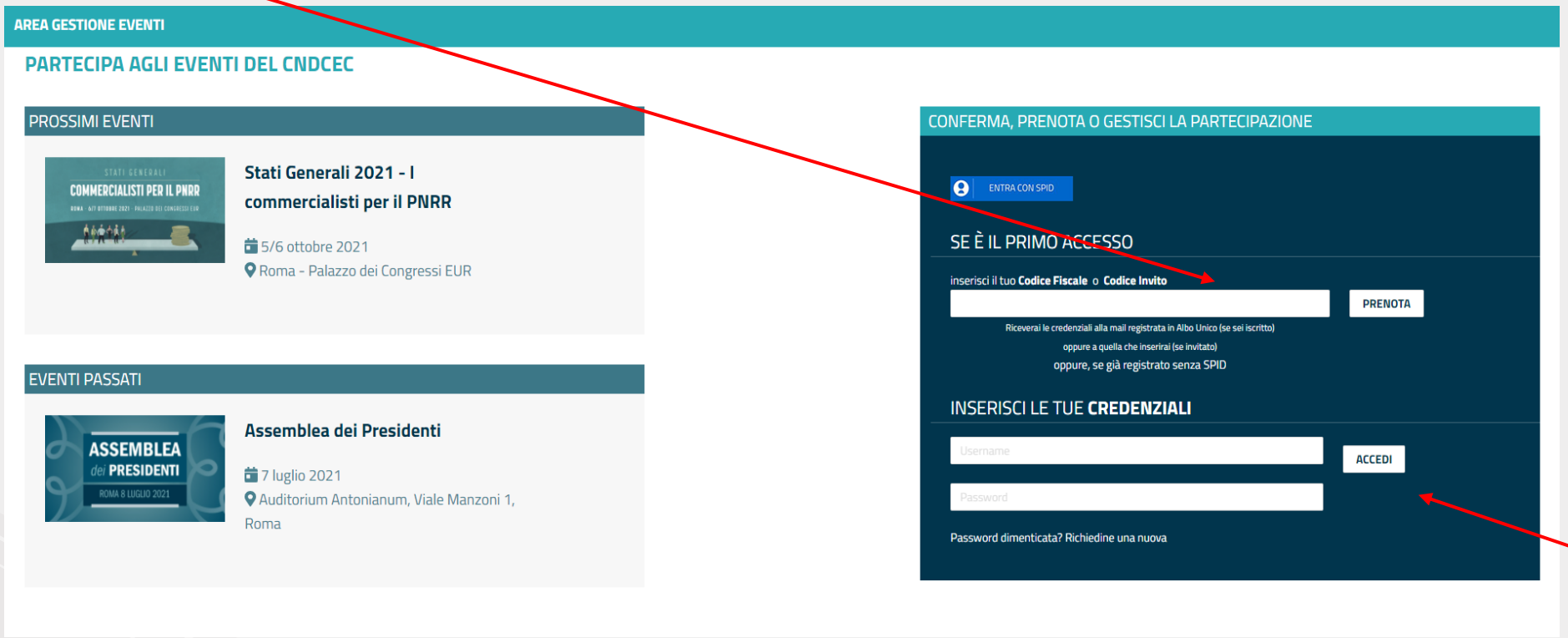

Dopo aver ricevuto le credenziali sarà possibile effettuare il login inserendole nelle apposite caselle e premere il tasto **Accedi**

Ospiti

Inserire il codice invito e premere il tasto **Prenota**.

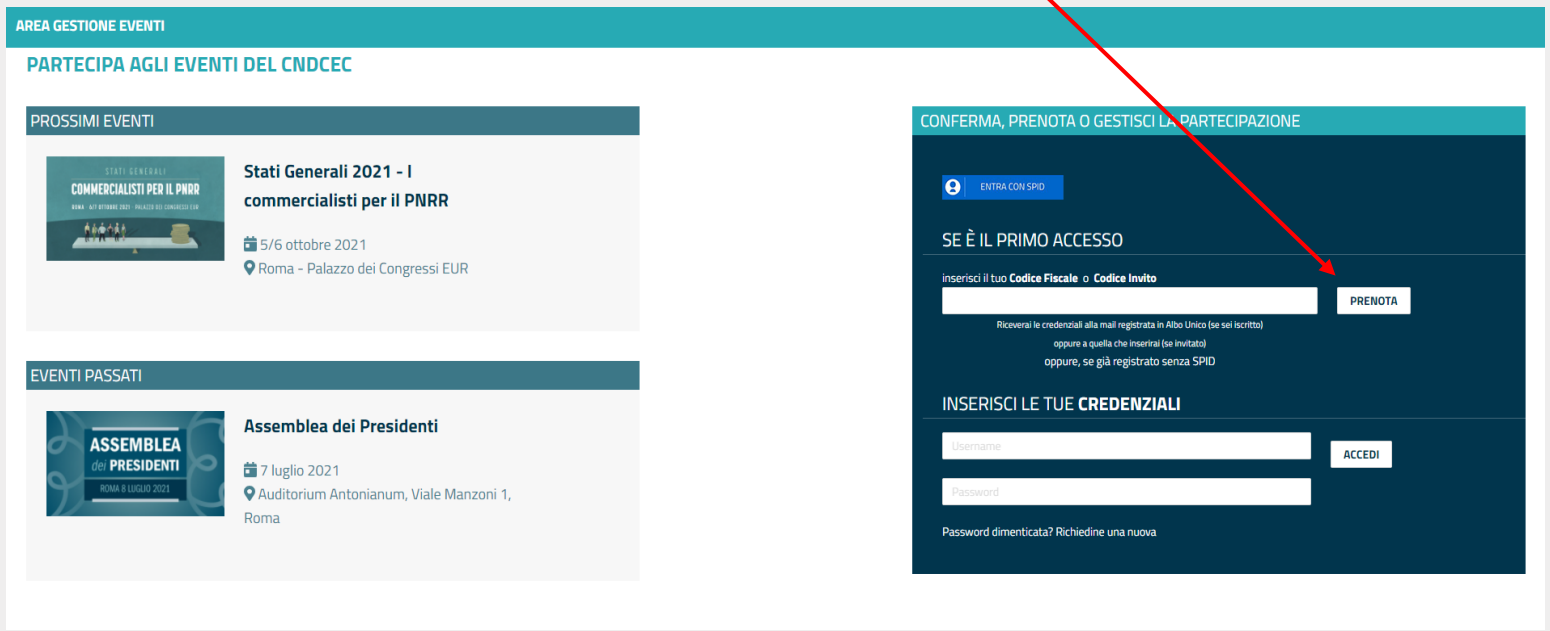

In caso di codice corretto verrà richiesto di compilare un form con i propri dati per procedere con la registrazione Ospiti.

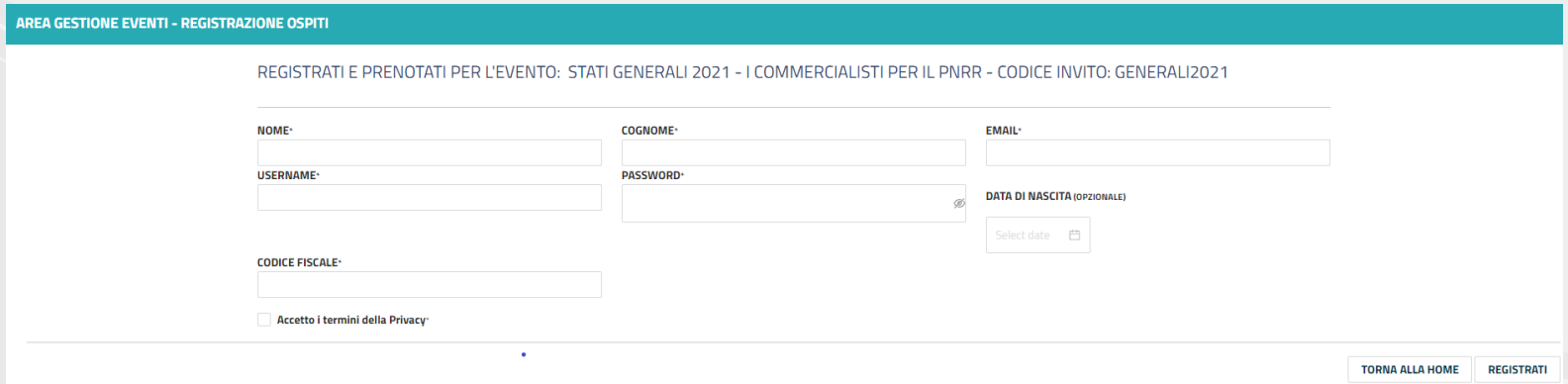

Ospiti

In caso di codice corretto verrà richiesto di compilare un form con i propri dati per procedere con la registrazione Ospiti.

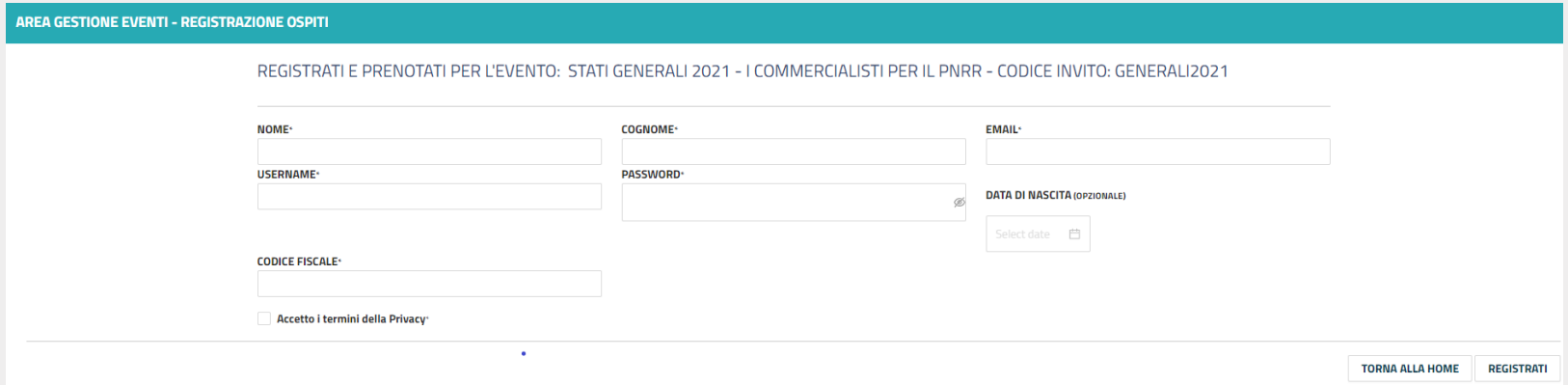

Dopo aver premuto il tasto Registrati si verrà riportati alla pagina del login, dove bisognerà inserire lo Username e la Password scelte in precedenza nelle apposite caselle

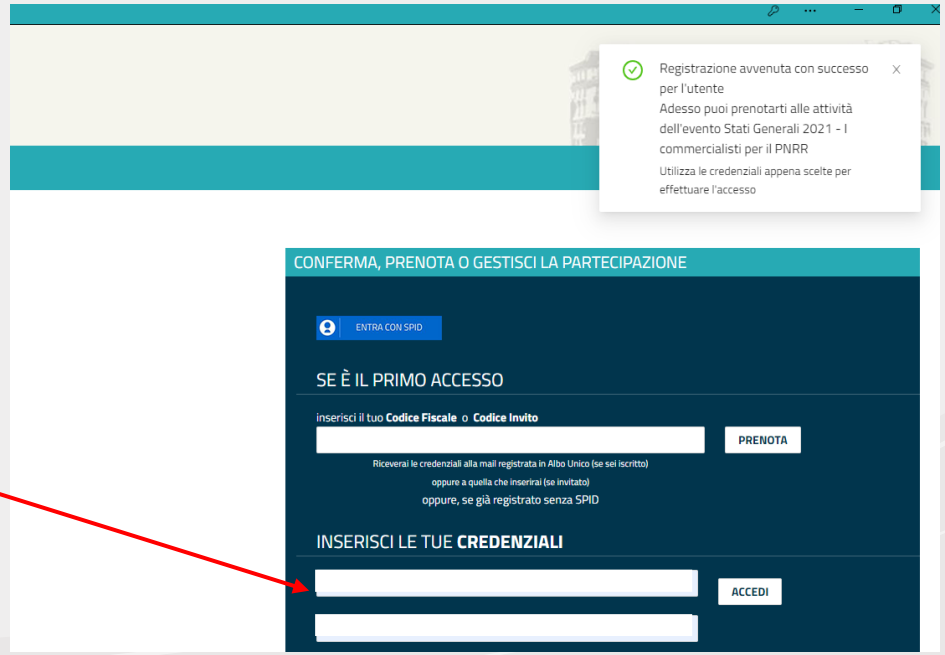

AREA GESTIONE EVENTI

PARTECIPA AGLI EVENTI DEL CNDCEC

PROSSIMI EVENTI

Stati Generali 2021 - I commercialisti per il PNRR

5/6 ottobre 2021
Roma - Palazzo dei Congressi EUR

EVENTI PASSATI

Assemblea dei Presidenti

7 luglio 2021
Auditorium Antonianum, Viale Manzoni 1, Roma

CONFERMA, PRENOTA O GESTISCI LA PARTECIPAZIONE

ENTRA CON SPID

SE È IL PRIMO ACCESSO

inserisci il tuo **Codice Fiscale** o **Codice Invito**

PRENOTA

Riceverai le credenziali alla mail registrata in Albo Unico (se sei iscritto)
oppure a quella che inserirai (se invitato)
oppure, se già registrato senza SPID

INSERISCI LE TUE **CREDENZIALI**

Username

ACCEDI

Password

Password dimenticata? Richiedine una nuova

Username

INVIA RICHIESTA RESET PASSWORD

Durante gli accessi successivi, in caso di smarrimento password, è possibile richiederne una nuova sostitutiva cliccando su **Password dimenticata? Richiedine una nuova.**
Successivamente, dopo aver inserito lo Username fornito via mail, cliccare su **INVIA RICHIESTA RESET PASSWORD**

Una volta effettuato l’accesso potrà verificare quali saranno i prossimi eventi e quali invece sono stati già erogati.
Per effettuare la prenotazione all’evento sarà necessario premere il tasto **Accedi**

Prenota/Delega iscritti agli eventi

Dopo aver selezionate l’evento desiderato si potrà eseguire la prenotazione cliccando sul tasto **Prenotati all’evento**.

In seguito verrà inviata una mail di notifica con l’avvenuta prenotazione all’evento selezionato

Dopo aver effettuato la prenotazione verrà visualizzato il cambio di stato evidenziato in verde con la dicitura **L'utente risulta prenotato**

Sarà inoltre possibile effettuare la cancellazione di una prenotazione effettuata premendo sul tasto **Annulla prenotazione all'evento**

Il giorno dell'evento basterà presentarsi al desk accettazione, o, se previsto, si potrà seguire l'evento in streaming premendo sul tasto **Accedi allo streaming dell'evento**

Eventi Archiviati

Dopo aver cliccato su **Eventi Archiviati**, sarà possibile visualizzare gli eventi passati.
Sarà necessario premere il tasto **Seleziona evento** dell'evento interessato per accedere alla pagina di dettaglio
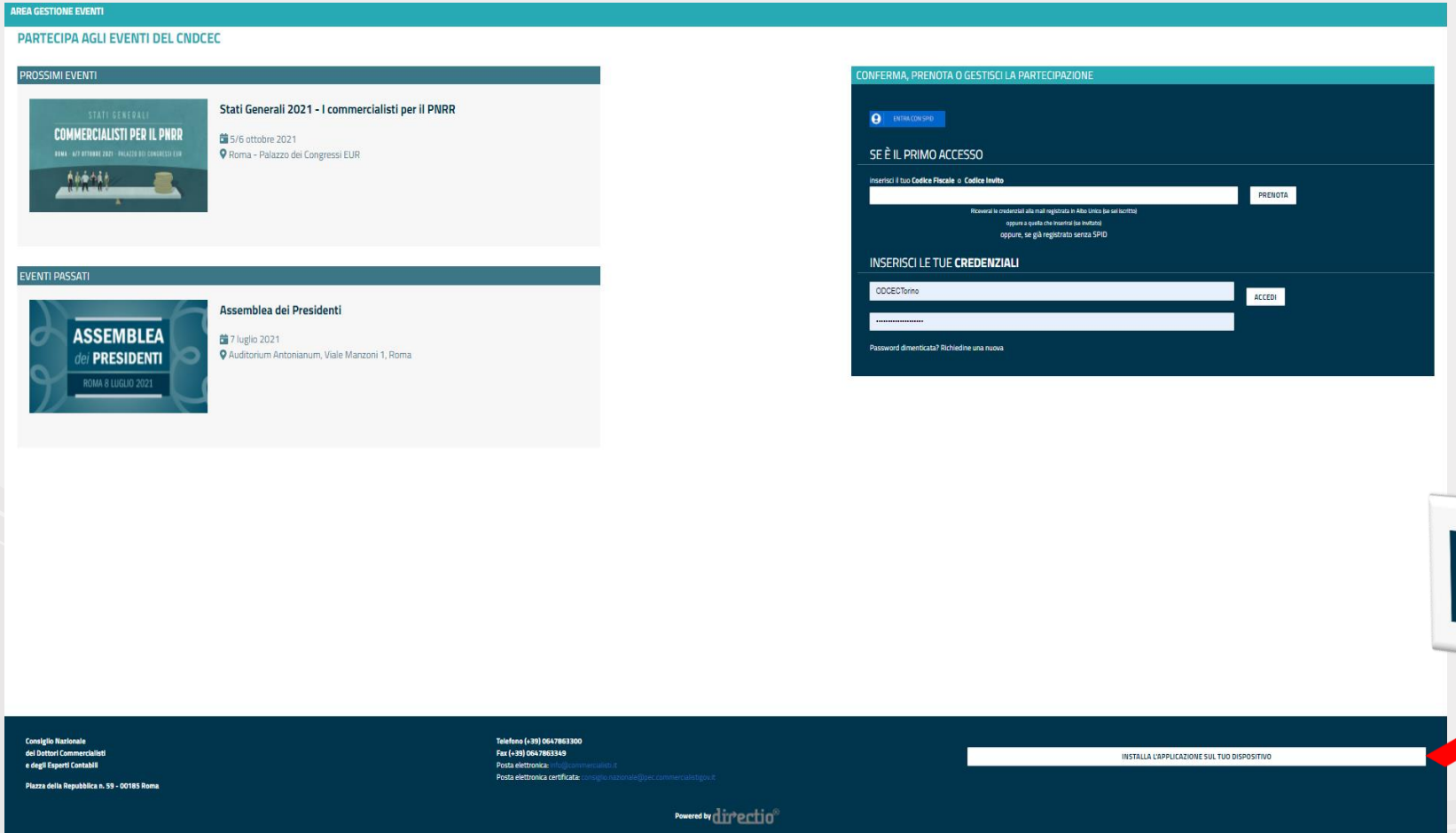
La piattaforma, oltre ad essere utilizzata dal browser (Google Chrome, Mozilla Firefox, Microsoft Edge, etc..), può essere installata sul proprio computer rendendola un'applicazione.
Sarà necessario premere il tasto **Installa l'applicazione sul tuo dispositivo** presente nella pagina del login e seguire le istruzioni indicate dal browser.